

WYBORY DO RADY MIEJSKIEJ W BRANIEWIE

Okręg wyborczy nr:	*	1	Liczba mandatów:	1
--------------------	---	---	------------------	---

ZESTAWIENIE WYNIKÓW GŁOSOWANIA W OKRĘGU WYBORCZYM

Zestawienie wyników głosowania w okręgu wyborczym nr 1, utworzonym dla wyboru Rady Miejskiej w Braniewie sporządzone dnia 17 listopada 2014 przez Miejską Komisję Wyborczą w Braniewie.

Komisja stwierdza, że otrzymała głosowania od 2 komisji, właściwych do przeprowadzenia głosowania w okręgu i na podstawie tego protokołu (tych protokołów) ustaliła następujące wyniki głosowania w okręgu:

1	Liczba wyborców uprawnionych do głosowania (<i>umieszczonych w spisie, z uwzględnieniem dodatkowych formularzy</i>) w chwili zakończenia głosowania	*	*	9	3	2
1a	w tym umieszczonych w części A spisu wyborców (<i>obywatele polscy</i>)	*	*	9	3	2
1b	w tym umieszczonych w części B spisu wyborców (<i>obywatele UE niebędący obywatelami polskimi</i>)	*	*	*	*	0

Uwaga! Suma liczb z pkt. 1a i 1b musi być równa liczbie z pkt. 1

2	Liczba wyborców, którym wydano karty do głosowania (<i>liczba podpisów w spisie oraz adnotacje „odmowa podpisu”</i>)	*	*	4	7	9
2a	w tym w części A spisu wyborców (<i>obywatele polscy</i>)	*	*	4	7	9
2b	w tym w części B spisu wyborców (<i>obywatele UE niebędący obywatelami polskimi</i>)	*	*	*	*	0

Uwaga! Suma liczb z pkt. 2a i 2b musi być równa liczbie z pkt. 2.

3	Liczba wyborców głosujących przez pełnomocnika (<i>liczba kart do głosowania wydanych na podstawie otrzymanych przez komisję aktów pełnomocnictwa</i>)	*	*	*	*	1
4	Liczba wyborców, którym wysłano pakiety wyborcze	*	*	*	*	0
5	Liczba otrzymanych kopert zwrotnych	*	*	*	*	0
5a	Liczba kopert zwrotnych, w których nie było oświadczenia o osobistym i tajnym oddaniu głosu	*	*	*	*	0
5b	Liczba kopert zwrotnych, w których oświadczenie nie było podpisane przez wyborcę	*	*	*	*	0
5c	Liczba kopert zwrotnych, w których nie było koperty na kartę do głosowania	*	*	*	*	0
5d	Liczba kopert zwrotnych, w których znajdowała się niezaklejona koperta na kartę do głosowania	*	*	*	*	0
5e	Liczba kopert na kartę do głosowania wrzuconych do urny	*	*	*	*	0

Uwaga! Liczba z pkt. 5 nie może być większa od liczby z pkt. 4.

6	Liczba kart wyjętych z urny	*	*	4	7	9
6a	w tym liczba kart wyjętych z kopert na karty do głosowania	*	*	*	*	0

Uwaga! Liczba z pkt. 6 pomniejszona o liczbę z pkt. 6a powinna być równa liczbie z pkt. 2. Liczba z pkt 6a nie może być większa od liczby z pkt 5e.



WYBORY DO RADY MIEJSKIEJ W BRANIEWIE

Okręg wyborczy nr:	*	2	Liczba mandatów:	1
--------------------	---	---	------------------	---

ZESTAWIENIE WYNIKÓW GŁOSOWANIA W OKRĘGU WYBORCZYM

Zestawienie wyników głosowania w okręgu wyborczym nr 2, utworzonym dla wyboru Rady Miejskiej w Braniewie sporządzone dnia 17 listopada 2014 przez Miejską Komisję Wyborczą w Braniewie.

Komisja stwierdza, że otrzymała protokół głosowania od 1 obwodowej komisji wyborczej, właściwych do przeprowadzenia głosowania w okręgu i na podstawie tego protokołu (tych protokołów) ustaliła następujące wyniki głosowania w okręgu:

1	Liczba wyborców uprawnionych do głosowania (<i>umieszczonych w spisie, z uwzględnieniem dodatkowych formularzy</i>) w chwili zakończenia głosowania	*	*	9	9	4
1a	w tym umieszczonych w części A spisu wyborców (<i>obywatele polscy</i>)	*	*	9	9	4
1b	w tym umieszczonych w części B spisu wyborców (<i>obywatele UE niebędący obywatelami polskimi</i>)	*	*	*	*	0

Uwaga! Suma liczb z pkt. 1a i 1b musi być równa liczbie z pkt. 1

2	Liczba wyborców, którym wydano karty do głosowania (<i>liczba podpisów w spisie oraz adnotacje „odmowa podpisu”</i>)	*	*	5	4	3
2a	w tym w części A spisu wyborców (<i>obywatele polscy</i>)	*	*	5	4	3
2b	w tym w części B spisu wyborców (<i>obywatele UE niebędący obywatelami polskimi</i>)	*	*	*	*	0

Uwaga! Suma liczb z pkt. 2a i 2b musi być równa liczbie z pkt. 2.

3	Liczba wyborców głosujących przez pełnomocnika (<i>liczba kart do głosowania wydanych na podstawie otrzymanych przez komisję aktów pełnomocnictwa</i>)	*	*	*	*	0
4	Liczba wyborców, którym wysłano pakiety wyborcze	*	*	*	*	0
5	Liczba otrzymanych kopert zwrotnych	*	*	*	*	0
5a	Liczba kopert zwrotnych, w których nie było oświadczenia o osobistym i tajnym oddaniu głosu	*	*	*	*	0
5b	Liczba kopert zwrotnych, w których oświadczenie nie było podpisane przez wyborcę	*	*	*	*	0
5c	Liczba kopert zwrotnych, w których nie było koperty na kartę do głosowania	*	*	*	*	0
5d	Liczba kopert zwrotnych, w których znajdowała się niezaklejona koperta na kartę do głosowania	*	*	*	*	0
5e	Liczba kopert na kartę do głosowania wrzuconych do urny	*	*	*	*	0

Uwaga! Liczba z pkt. 5 nie może być większa od liczby z pkt. 4.

6	Liczba kart wyjętych z urny	*	*	5	4	3
6a	w tym liczba kart wyjętych z kopert na karty do głosowania	*	*	*	*	0

Uwaga! Liczba z pkt. 6 pomniejszona o liczbę z pkt. 6a powinna być równa liczbie z pkt. 2. Liczba z pkt 6a nie może być większa od liczby z pkt 5e.

M. G. Syp - 2 dm

121

Łopinkiewicz

7	Liczba kart nieważnych (<i>innych niż urzędowo ustalone lub nieopatrzonych pieczęcią obwodowej komisji wyborczej</i>)	*	*	*	*	0
8	Liczba kart ważnych	*	*	5	4	3
9	Liczba głosów nieważnych (<i>z kart ważnych</i>)	*	*	*	6	5
10	Liczba głosów ważnych oddanych łącznie na wszystkie listy kandydatów (<i>z kart ważnych</i>)	*	*	4	7	8

Uwaga! Suma liczb z pkt. 9 i 10 musi być równa liczbie z pkt. 8.

11. Na poszczególne listy kandydatów i umieszczonego na nich kandydata oddano następujące liczby głosów ważnych:

1	BORZYŃSKI Daniel Zygmunt zgłoszony przez Komitet Wyborczy Wyborców NOWA PRAWICA BRANIEWO, Lista nr 16	*	*	*	2	6
2	GOSIEWSKI Damian zgłoszony przez Komitet Wyborczy Wyborców Wojciecha Penkalskiego, Lista nr 19	*	*	*	2	8
3	BULHAK Sławomir Stanisław zgłoszony przez Koalicyjny Komitet Wyborczy SLD Lewica Razem, Lista nr 6	*	*	*	3	3
4	LUTAJ Józefa Alina zgłoszona przez Komitet Wyborczy Wyborców Moniki Trzciskiej, Lista nr 20	*	*	*	7	0
5	SADOWSKI Leszek Artur zgłoszony przez Komitet Wyborczy Wyborców Porozumienie Samorządowe, Lista nr 21	*	*	1	2	8
6	ROGUSZEWSKA Małgorzata Urszula zgłoszona przez Komitet Wyborczy Wyborców Inicjatywa i Rozwój, Lista nr 17	*	*	*	5	4
7	WORONOWICZ Wanda Ewa zgłoszona przez Komitet Wyborczy Wyborców "NASZE BRANIEWO NBR 2014", Lista nr 18	*	*	1	3	9

Przy sporządzeniu protokołu obecni byli:

- 1 Łapiński Marcin – CZŁONEK
- 2 Milewska Joanna – CZŁONEK
- 3 Brzozowska Kamila – CZŁONEK
- 4 Pruńska-Dylewska Joanna – CZŁONEK
- 5 Karny Tomasz – CZŁONEK
- 6 Matczuk Marzena – PRZEWODNICZĄCY
- 7 Gutowska Barbara – CZŁONEK
- 8 Wójcik Barbara – CZŁONEK
- 9 Wieczorkiewicz Tomasz – ZASTĘPCA

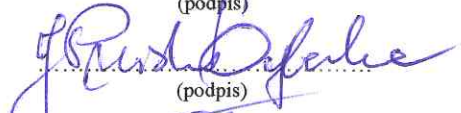

.....
(podpis)

2 Milewska Joanna – CZŁONEK

.....
(podpis)

3 Brzozowska Kamila – CZŁONEK

.....
(podpis)

4 Pruńska-Dylewska Joanna – CZŁONEK

.....
(podpis)

5 Karny Tomasz – CZŁONEK

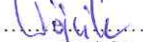
.....
(podpis)

6 Matczuk Marzena – PRZEWODNICZĄCY

.....
(podpis)

7 Gutowska Barbara – CZŁONEK

.....
(podpis)

8 Wójcik Barbara – CZŁONEK

.....
(podpis)

9 Wieczorkiewicz Tomasz – ZASTĘPCA
.....
(podpis)

WYBORY DO RADY MIEJSKIEJ W BRANIEWIE

Okręg wyborczy nr:	*	3	Liczba mandatów:	1
--------------------	---	---	------------------	---

ZESTAWIENIE WYNIKÓW GŁOSOWANIA W OKRĘGU WYBORCZYM

Zestawienie wyników głosowania w okręgu wyborczym nr 3, utworzonym dla wyboru Rady Miejskiej w Braniewie sporządzone dnia 17 listopada 2014 przez Miejską Komisję Wyborczą w Braniewie.

Komisja stwierdza, że otrzymała protokół głosowania od 1 obwodowej komisji wyborczej, właściwych do przeprowadzenia głosowania w okręgu i na podstawie tego protokołu (tych protokołów) ustaliła następujące wyniki głosowania w okręgu:

1	Liczba wyborców uprawnionych do głosowania (<i>umieszczonych w spisie, z uwzględnieniem dodatkowych formularzy</i>) w chwili zakończenia głosowania	*	1	0	2	9
1a	w tym umieszczonych w części A spisu wyborców (<i>obywatele polscy</i>)	*	1	0	2	9
1b	w tym umieszczonych w części B spisu wyborców (<i>obywatele UE niebędący obywatelami polskimi</i>)	*	*	*	*	0

Uwaga! Suma liczb z pkt. 1a i 1b musi być równa liczbie z pkt. 1

2	Liczba wyborców, którym wydano karty do głosowania (<i>liczba podpisów w spisie oraz adnotacje „odmowa podpisu”</i>)	*	*	5	1	6
2a	w tym w części A spisu wyborców (<i>obywatele polscy</i>)	*	*	5	1	6
2b	w tym w części B spisu wyborców (<i>obywatele UE niebędący obywatelami polskimi</i>)	*	*	*	*	0

Uwaga! Suma liczb z pkt. 2a i 2b musi być równa liczbie z pkt. 2.

3	Liczba wyborców głosujących przez pełnomocnika (<i>liczba kart do głosowania wydanych na podstawie otrzymanych przez komisję aktów pełnomocnictwa</i>)	*	*	*	*	0
4	Liczba wyborców, którym wysłano pakiety wyborcze	*	*	*	*	0
5	Liczba otrzymanych kopert zwrotnych	*	*	*	*	0
5a	Liczba kopert zwrotnych, w których nie było oświadczenia o osobistym i tajnym oddaniu głosu	*	*	*	*	0
5b	Liczba kopert zwrotnych, w których oświadczenie nie było podpisane przez wyborcę	*	*	*	*	0
5c	Liczba kopert zwrotnych, w których nie było koperty na kartę do głosowania	*	*	*	*	0
5d	Liczba kopert zwrotnych, w których znajdowała się niezaklejona koperta na kartę do głosowania	*	*	*	*	0
5e	Liczba kopert na kartę do głosowania wrzuconych do urny	*	*	*	*	0

Uwaga! Liczba z pkt. 5 nie może być większa od liczby z pkt. 4.

6	Liczba kart wyjętych z urny	*	*	5	1	5
6a	w tym liczba kart wyjętych z kopert na karty do głosowania	*	*	*	*	0

Uwaga! Liczba z pkt. 6 pomniejszona o liczbę z pkt. 6a powinna być równa liczbie z pkt. 2. Liczba z pkt 6a nie może być większa od liczby z pkt 5e.

WYBORY DO RADY MIEJSKIEJ W BRANIEWIE

Okręg wyborczy nr:	*	4	Liczba mandatów:	1
--------------------	---	---	------------------	---

ZESTAWIENIE WYNIKÓW GŁOSOWANIA W OKRĘGU WYBORCZYM

Zestawienie wyników głosowania w okręgu wyborczym nr 4, utworzonym dla wyboru Rady Miejskiej w Braniewie sporządzone dnia 17 listopada 2014 przez Miejską Komisję Wyborczą w Braniewie.

Komisja stwierdza, że otrzymała protokoły głosowania od 3 obwodowych komisji wyborczych, właściwych do przeprowadzenia głosowania w okręgu i na podstawie tego protokołu (tych protokołów) ustaliła następujące wyniki głosowania w okręgu:

1	Liczba wyborców uprawnionych do głosowania (<i>umieszczonych w spisie, z uwzględnieniem dodatkowych formularzy</i>) w chwili zakończenia głosowania	*	*	8	9	5
1a	w tym umieszczonych w części A spisu wyborców (<i>obywatele polscy</i>)	*	*	8	9	5
1b	w tym umieszczonych w części B spisu wyborców (<i>obywatele UE niebędący obywatelami polskimi</i>)	*	*	*	*	0

Uwaga! Suma liczb z pkt. 1a i 1b musi być równa liczbie z pkt. 1

2	Liczba wyborców, którym wydano karty do głosowania (<i>liczba podpisów w spisie oraz adnotacje „odmowa podpisu”</i>)	*	*	4	8	0
2a	w tym w części A spisu wyborców (<i>obywatele polscy</i>)	*	*	4	8	0
2b	w tym w części B spisu wyborców (<i>obywatele UE niebędący obywatelami polskimi</i>)	*	*	*	*	0

Uwaga! Suma liczb z pkt. 2a i 2b musi być równa liczbie z pkt. 2.

3	Liczba wyborców głosujących przez pełnomocnika (<i>liczba kart do głosowania wydanych na podstawie otrzymanych przez komisję aktów pełnomocnictwa</i>)	*	*	*	*	2
4	Liczba wyborców, którym wysłano pakiety wyborcze	*	*	*	*	0
5	Liczba otrzymanych kopert zwrotnych	*	*	*	*	0
5a	Liczba kopert zwrotnych, w których nie było oświadczenia o osobistym i tajnym oddaniu głosu	*	*	*	*	0
5b	Liczba kopert zwrotnych, w których oświadczenie nie było podpisane przez wyborcę	*	*	*	*	0
5c	Liczba kopert zwrotnych, w których nie było koperty na kartę do głosowania	*	*	*	*	0
5d	Liczba kopert zwrotnych, w których znajdowała się niezaklejona koperta na kartę do głosowania	*	*	*	*	0
5e	Liczba kopert na kartę do głosowania wrzuconych do urny	*	*	*	*	0

Uwaga! Liczba z pkt. 5 nie może być większa od liczby z pkt. 4.

6	Liczba kart wyjętych z urny	*	*	4	8	0
6a	w tym liczba kart wyjętych z kopert na karty do głosowania	*	*	*	*	0

Uwaga! Liczba z pkt. 6 pomniejszona o liczbę z pkt. 6a powinna być równa liczbie z pkt. 2. Liczba z pkt 6a nie może być większa od liczby z pkt 5e.

M. Sypka
stopinski
[Signature]

WYBORY DO RADY MIEJSKIEJ W BRANIEWIE

Okręg wyborczy nr:	*	5	Liczba mandatów:	1
--------------------	---	---	------------------	---

ZESTAWIENIE WYNIKÓW GŁOSOWANIA W OKRĘGU WYBORCZYM

Zestawienie wyników głosowania w okręgu wyborczym nr 5, utworzonym dla wyboru Rady Miejskiej w Braniewie sporządzone dnia 17 listopada 2014 przez Miejską Komisję Wyborczą w Braniewie.

Komisja stwierdza, że otrzymała protokół głosowania od 1 obwodowej komisji wyborczej, właściwych do przeprowadzenia głosowania w okręgu i na podstawie tego protokołu (tych protokołów) ustaliła następujące wyniki głosowania w okręgu:

1	Liczba wyborców uprawnionych do głosowania (<i>umieszczonych w spisie, z uwzględnieniem dodatkowych formularzy</i>) w chwili zakończenia głosowania	*	*	9	2	1
1a	w tym umieszczonych w części A spisu wyborców (<i>obywatele polscy</i>)	*	*	9	2	1
1b	w tym umieszczonych w części B spisu wyborców (<i>obywatele UE niebędący obywatelami polskimi</i>)	*	*	*	*	0

Uwaga! Suma liczb z pkt. 1a i 1b musi być równa liczbie z pkt. 1

2	Liczba wyborców, którym wydano karty do głosowania (<i>liczba podpisów w spisie oraz adnotacje „odmowa podpisu”</i>)	*	*	4	3	0
2a	w tym w części A spisu wyborców (<i>obywatele polscy</i>)	*	*	4	3	0
2b	w tym w części B spisu wyborców (<i>obywatele UE niebędący obywatelami polskimi</i>)	*	*	*	*	0

Uwaga! Suma liczb z pkt. 2a i 2b musi być równa liczbie z pkt. 2.

3	Liczba wyborców głosujących przez pełnomocnika (<i>liczba kart do głosowania wydanych na podstawie otrzymanych przez komisję aktów pełnomocnictwa</i>)	*	*	*	*	0
4	Liczba wyborców, którym wysłano pakiety wyborcze	*	*	*	*	0
5	Liczba otrzymanych kopert zwrotnych	*	*	*	*	0
5a	Liczba kopert zwrotnych, w których nie było oświadczenia o osobistym i tajnym oddaniu głosu	*	*	*	*	0
5b	Liczba kopert zwrotnych, w których oświadczenie nie było podpisane przez wyborcę	*	*	*	*	0
5c	Liczba kopert zwrotnych, w których nie było koperty na kartę do głosowania	*	*	*	*	0
5d	Liczba kopert zwrotnych, w których znajdowała się niezaklejona koperta na kartę do głosowania	*	*	*	*	0
5e	Liczba kopert na kartę do głosowania wrzuconych do urny	*	*	*	*	0

Uwaga! Liczba z pkt. 5 nie może być większa od liczby z pkt. 4.

6	Liczba kart wyjętych z urny	*	*	4	3	0
6a	w tym liczba kart wyjętych z kopert na karty do głosowania	*	*	*	*	0

Uwaga! Liczba z pkt. 6 pomniejszona o liczbę z pkt. 6a powinna być równa liczbie z pkt. 2. Liczba z pkt 6a nie może być większa od liczby z pkt 5e.

M. G. Suf. J. M. 16.1. Zop. M. W. J. P. S.

7	Liczba kart nieważnych (<i>innych niż urzędowo ustalone lub nieopatrzonych pieczęcią obwodowej komisji wyborczej</i>)	*	*	*	*	0
8	Liczba kart ważnych	*	*	4	3	0
9	Liczba głosów nieważnych (<i>z kart ważnych</i>)	*	*	*	4	5
10	Liczba głosów ważnych oddanych łącznie na wszystkie listy kandydatów (<i>z kart ważnych</i>)	*	*	3	8	5


Uwaga! Suma liczb z pkt. 9 i 10 musi być równa liczbie z pkt. 8.

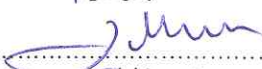
11. Na poszczególne listy kandydatów i umieszczonego na nich kandydata oddano następujące liczby głosów ważnych:

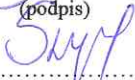
1	ŻEMBROWSKI Ryszard Andrzej zgłoszony przez Komitet Wyborczy Wyborców Porozumienie Samorządowe, Lista nr 21	*	*	1	2	8
2	WAKIEĆ Wojciech Izidor zgłoszony przez Komitet Wyborczy Wyborców NOWA PRAWICA BRANIEWO, Lista nr 16	*	*	1	1	4
3	AFRANOWICZ Anetta Teresa zgłoszona przez Komitet Wyborczy Wyborców Wojciecha Penkalskiego, Lista nr 19	*	*	*	3	7
4	JĘDRASIK Maria zgłoszona przez Komitet Wyborczy Wyborców Inicjatywa i Rozwój, Lista nr 17	*	*	*	5	4
5	JAKUBIAK Adam Karol zgłoszony przez Komitet Wyborczy Wyborców "NASZE BRANIEWO NBR 2014", Lista nr 18	*	*	*	5	2

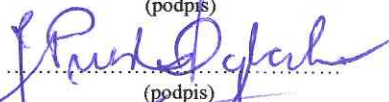
Przy sporządzeniu protokołu obecni byli:


- 1 Łapiński Marcin – CZŁONEK
- 2 Milewska Joanna – CZŁONEK
- 3 Brzozowska Kamila – CZŁONEK
- 4 Pruńska-Dylewska Joanna – CZŁONEK
- 5 Karny Tomasz – CZŁONEK
- 6 Matczuk Marzena – PRZEWODNICZĄCY
- 7 Gutowska Barbara – CZŁONEK
- 8 Wójcik Barbara – CZŁONEK
- 9 Wieczorkiewicz Tomasz – ZASTĘPCA



.....
(podpis)



.....
(podpis)

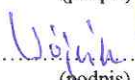

.....
(podpis)


.....
(podpis)


.....
(podpis)


.....
(podpis)


.....
(podpis)


.....
(podpis)

.....
(podpis)

WYBORY DO RADY MIEJSKIEJ W BRANIEWIE

Okręg wyborczy nr:	*	6	Liczba mandatów:	1
--------------------	---	---	------------------	---

ZESTAWIENIE WYNIKÓW GŁOSOWANIA W OKRĘGU WYBORCZYM

Zestawienie wyników głosowania w okręgu wyborczym nr 6, utworzonym dla wyboru Rady Miejskiej w Braniewie sporządzone dnia 17 listopada 2014 przez Miejską Komisję Wyborczą w Braniewie.

Komisja stwierdza, że otrzymała protokół głosowania od 2 obwodowej komisji wyborczej, właściwych do przeprowadzenia głosowania w okręgu i na podstawie tego protokołu (tych protokołów) ustaliła następujące wyniki głosowania w okręgu:

1	Liczba wyborców uprawnionych do głosowania (<i>umieszczonych w spisie, z uwzględnieniem dodatkowych formularzy</i>) w chwili zakończenia głosowania	*	*	8	9	4
1a	w tym umieszczonych w części A spisu wyborców (<i>obywatele polscy</i>)	*	*	8	9	4
1b	w tym umieszczonych w części B spisu wyborców (<i>obywatele UE niebędący obywatelami polskimi</i>)	*	*	*	*	0

Uwaga! Suma liczb z pkt. 1a i 1b musi być równa liczbie z pkt. 1

2	Liczba wyborców, którym wydano karty do głosowania (<i>liczba podpisów w spisie oraz adnotacje „odmowa podpisu”</i>)	*	*	4	6	0
2a	w tym w części A spisu wyborców (<i>obywatele polscy</i>)	*	*	4	6	0
2b	w tym w części B spisu wyborców (<i>obywatele UE niebędący obywatelami polskimi</i>)	*	*	*	*	0

Uwaga! Suma liczb z pkt. 2a i 2b musi być równa liczbie z pkt. 2.

3	Liczba wyborców głosujących przez pełnomocnika (<i>liczba kart do głosowania wydanych na podstawie otrzymanych przez komisję aktów pełnomocnictwa</i>)	*	*	*	*	0
4	Liczba wyborców, którym wysłano pakiety wyborcze	*	*	*	*	1
5	Liczba otrzymanych kopert zwrotnych	*	*	*	*	1
5a	Liczba kopert zwrotnych, w których nie było oświadczenia o osobistym i tajnym oddaniu głosu	*	*	*	*	0
5b	Liczba kopert zwrotnych, w których oświadczenie nie było podpisane przez wyborcę	*	*	*	*	0
5c	Liczba kopert zwrotnych, w których nie było koperty na kartę do głosowania	*	*	*	*	0
5d	Liczba kopert zwrotnych, w których znajdowała się niezaklejona koperta na kartę do głosowania	*	*	*	*	0
5e	Liczba kopert na kartę do głosowania wrzuconych do urny	*	*	*	*	1

Uwaga! Liczba z pkt. 5 nie może być większa od liczby z pkt. 4.

6	Liczba kart wyjętych z urny	*	*	4	6	1
6a	w tym liczba kart wyjętych z kopert na karty do głosowania	*	*	*	*	1

Uwaga! Liczba z pkt. 6 pomniejszona o liczbę z pkt. 6a powinna być równa liczbie z pkt. 2. Liczba z pkt 6a nie może być większa od liczby z pkt 5e.

WYBORY DO RADY MIEJSKIEJ W BRANIEWIE

Okręg wyborczy nr:	*	7	Liczba mandatów:	1
--------------------	---	---	------------------	---

ZESTAWIENIE WYNIKÓW GŁOSOWANIA W OKRĘGU WYBORCZYM

Zestawienie wyników głosowania w okręgu wyborczym nr 7, utworzonym dla wyboru Rady Miejskiej w Braniewie sporządzone dnia 17 listopada 2014 przez Miejską Komisję Wyborczą w Braniewie.

Komisja stwierdza, że otrzymała protokół głosowania od 1 obwodowej komisji wyborczej, właściwych do przeprowadzenia głosowania w okręgu i na podstawie tego protokołu (tych protokołów) ustaliła następujące wyniki głosowania w okręgu:

1	Liczba wyborców uprawnionych do głosowania (<i>umieszczonych w spisie, z uwzględnieniem dodatkowych formularzy</i>) w chwili zakończenia głosowania	*	*	8	8	9
1a	w tym umieszczonych w części A spisu wyborców (<i>obywatele polscy</i>)	*	*	8	8	9
1b	w tym umieszczonych w części B spisu wyborców (<i>obywatele UE niebędący obywatelami polskimi</i>)	*	*	*	*	0

Uwaga! Suma liczb z pkt. 1a i 1b musi być równa liczbie z pkt. 1

2	Liczba wyborców, którym wydano karty do głosowania (<i>liczba podpisów w spisie oraz adnotacje „odmowa podpisu”</i>)	*	*	4	6	1
2a	w tym w części A spisu wyborców (<i>obywatele polscy</i>)	*	*	4	6	1
2b	w tym w części B spisu wyborców (<i>obywatele UE niebędący obywatelami polskimi</i>)	*	*	*	*	0

Uwaga! Suma liczb z pkt. 2a i 2b musi być równa liczbie z pkt. 2.

3	Liczba wyborców głosujących przez pełnomocnika (<i>liczba kart do głosowania wydanych na podstawie otrzymanych przez komisję aktów pełnomocnictwa</i>)	*	*	*	*	1
4	Liczba wyborców, którym wysłano pakiety wyborcze	*	*	*	*	0
5	Liczba otrzymanych kopert zwrotnych	*	*	*	*	0
5a	Liczba kopert zwrotnych, w których nie było oświadczenia o osobistym i tajnym oddaniu głosu	*	*	*	*	0
5b	Liczba kopert zwrotnych, w których oświadczenie nie było podpisane przez wyborcę	*	*	*	*	0
5c	Liczba kopert zwrotnych, w których nie było koperty na kartę do głosowania	*	*	*	*	0
5d	Liczba kopert zwrotnych, w których znajdowała się niezaklejona koperta na kartę do głosowania	*	*	*	*	0
5e	Liczba kopert na kartę do głosowania wrzuconych do urny	*	*	*	*	0

Uwaga! Liczba z pkt. 5 nie może być większa od liczby z pkt. 4.

6	Liczba kart wyjętych z urny	*	*	4	6	1
6a	w tym liczba kart wyjętych z kopert na karty do głosowania	*	*	*	*	0

Uwaga! Liczba z pkt. 6 pomniejszona o liczbę z pkt. 6a powinna być równa liczbie z pkt. 2. Liczba z pkt 6a nie może być większa od liczby z pkt 5e.

M. S. Sup...

Zapiski

[Signature]

7	Liczba kart nieważnych (<i>innych niż urzędowo ustalone lub nieopatrzonych pieczęcią obwodowej komisji wyborczej</i>)	*	*	*	*	0
8	Liczba kart ważnych	*	*	4	6	1
9	Liczba głosów nieważnych (<i>z kart ważnych</i>)	*	*	*	5	6
10	Liczba głosów ważnych oddanych łącznie na wszystkie listy kandydatów (<i>z kart ważnych</i>)	*	*	4	0	5

Uwaga! Suma liczb z pkt. 9 i 10 musi być równa liczbie z pkt. 8.

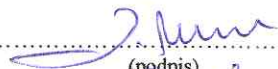
11. Na poszczególne listy kandydatów i umieszczonego na nich kandydata oddano następujące liczby głosów ważnych:


1	GOCH Ryszard zgłoszony przez Koalicyjny Komitet Wyborczy SLD Lewica Razem, Lista nr 6	*	*	*	9	4
2	JODKO Tomasz Piotr zgłoszony przez Komitet Wyborczy Wyborców "NASZE BRANIEWO NBR 2014", Lista nr 18	*	*	1	0	2
3	POZORSKA Agnieszka Maria zgłoszona przez Komitet Wyborczy Wyborców Moniki Trzcinińskiej, Lista nr 20	*	*	*	4	1
4	WERBOWY Damian zgłoszony przez Komitet Wyborczy Wyborców NOWA PRAWICA BRANIEWO, Lista nr 16	*	*	*	8	6
5	SOZONIUK Ewa Anna zgłoszona przez Komitet Wyborczy Wyborców Wojciecha Penkalskiego, Lista nr 19	*	*	*	*	5
6	MARUSZCZAK Miron zgłoszony przez Komitet Wyborczy Wyborców Porozumienie Samorządowe, Lista nr 21	*	*	*	4	3
7	GODOWSKI Edward zgłoszony przez Komitet Wyborczy Wyborców Inicjatywa i Rozwój, Lista nr 17	*	*	*	3	4

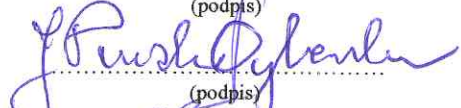
Przy sporządzeniu protokołu obecni byli:


- 1 Łapiński Marcin – CZŁONEK
- 2 Milewska Joanna – CZŁONEK
- 3 Brzozowska Kamila – CZŁONEK
- 4 Pruńska-Dylewska Joanna – CZŁONEK
- 5 Karny Tomasz – CZŁONEK
- 6 Matczuk Marzena – PRZEWODNICZĄCY
- 7 Gutowska Barbara – CZŁONEK
- 8 Wójcik Barbara – CZŁONEK
- 9 Wieczorkiewicz Tomasz – ZASTĘPCA



.....
(podpis)



.....
(podpis)



.....
(podpis)

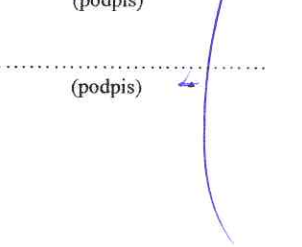

.....
(podpis)


.....
(podpis)


.....
(podpis)


.....
(podpis)


.....
(podpis)


.....
(podpis)

WYBORY DO RADY MIEJSKIEJ W BRANIEWIE

Okręg wyborczy nr:	*	8	Liczba mandatów:	1
--------------------	---	---	------------------	---

ZESTAWIENIE WYNIKÓW GŁOSOWANIA W OKRĘGU WYBORCZYM

Zestawienie wyników głosowania w okręgu wyborczym nr 8, utworzonym dla wyboru Rady Miejskiej w Braniewie sporządzone dnia 17 listopada 2014 przez Miejską Komisję Wyborczą w Braniewie.

Komisja stwierdza, że otrzymała protokoły głosowania od 4 obwodowych komisji wyborczych, właściwych do przeprowadzenia głosowania w okręgu i na podstawie tego protokołu (tych protokołów) ustaliła następujące wyniki głosowania w okręgu:

1	Liczba wyborców uprawnionych do głosowania (<i>umieszczonych w spisie, z uwzględnieniem dodatkowych formularzy</i>) w chwili zakończenia głosowania	*	*	9	3	5
1a	w tym umieszczonych w części A spisu wyborców (<i>obywatele polscy</i>)	*	*	9	3	5
1b	w tym umieszczonych w części B spisu wyborców (<i>obywatele UE niebędący obywatelami polskimi</i>)	*	*	*	*	0

Uwaga! Suma liczb z pkt. 1a i 1b musi być równa liczbie z pkt. 1

2	Liczba wyborców, którym wydano karty do głosowania (<i>liczba podpisów w spisie oraz adnotacje „odmowa podpisu”</i>)	*	*	4	9	7
2a	w tym w części A spisu wyborców (<i>obywatele polscy</i>)	*	*	4	9	7
2b	w tym w części B spisu wyborców (<i>obywatele UE niebędący obywatelami polskimi</i>)	*	*	*	*	0

Uwaga! Suma liczb z pkt. 2a i 2b musi być równa liczbie z pkt. 2.

3	Liczba wyborców głosujących przez pełnomocnika (<i>liczba kart do głosowania wydanych na podstawie otrzymanych przez komisję aktów pełnomocnictwa</i>)	*	*	*	*	0
4	Liczba wyborców, którym wysłano pakiety wyborcze	*	*	*	*	0
5	Liczba otrzymanych kopert zwrotnych	*	*	*	*	0
5a	Liczba kopert zwrotnych, w których nie było oświadczenia o osobistym i tajnym oddaniu głosu	*	*	*	*	0
5b	Liczba kopert zwrotnych, w których oświadczenie nie było podpisane przez wyborcę	*	*	*	*	0
5c	Liczba kopert zwrotnych, w których nie było koperty na kartę do głosowania	*	*	*	*	0
5d	Liczba kopert zwrotnych, w których znajdowała się niezaklejona koperta na kartę do głosowania	*	*	*	*	0
5e	Liczba kopert na kartę do głosowania wrzuconych do urny	*	*	*	*	0

Uwaga! Liczba z pkt. 5 nie może być większa od liczby z pkt. 4.

6	Liczba kart wyjętych z urny	*	*	4	9	7
6a	w tym liczba kart wyjętych z kopert na karty do głosowania	*	*	*	*	0

Uwaga! Liczba z pkt. 6 pomniejszona o liczbę z pkt. 6a powinna być równa liczbie z pkt. 2. Liczba z pkt 6a nie może być większa od liczby z pkt 5e.

WYBORY DO RADY MIEJSKIEJ W BRANIEWIE

Okręg wyborczy nr:	*	9	Liczba mandatów:	1
--------------------	---	---	------------------	---

ZESTAWIENIE WYNIKÓW GŁOSOWANIA W OKRĘGU WYBORCZYM

Zestawienie wyników głosowania w okręgu wyborczym nr 9, utworzonym dla wyboru Rady Miejskiej w Braniewie sporządzone dnia 17 listopada 2014 przez Miejską Komisję Wyborczą w Braniewie.

Komisja stwierdza, że otrzymała protokół głosowania od 1 obwodowej komisji wyborczej, właściwych do przeprowadzenia głosowania w okręgu i na podstawie tego protokołu (tych protokołów) ustaliła następujące wyniki głosowania w okręgu:

1	Liczba wyborców uprawnionych do głosowania (<i>umieszczonych w spisie, z uwzględnieniem dodatkowych formularzy</i>) w chwili zakończenia głosowania	*	*	8	9	3
1a	w tym umieszczonych w części A spisu wyborców (<i>obywatele polscy</i>)	*	*	8	9	3
1b	w tym umieszczonych w części B spisu wyborców (<i>obywatele UE niebędący obywatelami polskimi</i>)	*	*	*	*	0

Uwaga! Suma liczb z pkt. 1a i 1b **musi** być równa liczbie z pkt. 1

2	Liczba wyborców, którym wydano karty do głosowania (<i>liczba podpisów w spisie oraz adnotacje „odmowa podpisu”</i>)	*	*	4	6	8
2a	w tym w części A spisu wyborców (<i>obywatele polscy</i>)	*	*	4	6	8
2b	w tym w części B spisu wyborców (<i>obywatele UE niebędący obywatelami polskimi</i>)	*	*	*	*	0

Uwaga! Suma liczb z pkt. 2a i 2b **musi** być równa liczbie z pkt. 2.

3	Liczba wyborców głosujących przez pełnomocnika (<i>liczba kart do głosowania wydanych na podstawie otrzymanych przez komisję aktów pełnomocnictwa</i>)	*	*	*	*	0
4	Liczba wyborców, którym wysłano pakiety wyborcze	*	*	*	*	0
5	Liczba otrzymanych kopert zwrotnych	*	*	*	*	0
5a	Liczba kopert zwrotnych, w których nie było oświadczenia o osobistym i tajnym oddaniu głosu	*	*	*	*	0
5b	Liczba kopert zwrotnych, w których oświadczenie nie było podpisane przez wyborcę	*	*	*	*	0
5c	Liczba kopert zwrotnych, w których nie było koperty na kartę do głosowania	*	*	*	*	0
5d	Liczba kopert zwrotnych, w których znajdowała się niezaklejona koperta na kartę do głosowania	*	*	*	*	0
5e	Liczba kopert na kartę do głosowania wrzuconych do urny	*	*	*	*	0

Uwaga! Liczba z pkt. 5 nie może być większa od liczby z pkt. 4.

6	Liczba kart wyjętych z urny	*	*	4	6	8
6a	w tym liczba kart wyjętych z kopert na karty do głosowania	*	*	*	*	0

Uwaga! Liczba z pkt. 6 pomniejszona o liczbę z pkt. 6a powinna być równa liczbie z pkt. 2. Liczba z pkt 6a nie może być większa od liczby z pkt 5e.

M. G. Sup...

Zepi...

[Signature]

[Signature]

7	Liczba kart nieważnych (innych niż urzędowo ustalone lub nieopatrzonych pieczęcią obwodowej komisji wyborczej)	*	*	*	*	0
8	Liczba kart ważnych	*	*	4	6	8
9	Liczba głosów nieważnych (z kart ważnych)	*	*	*	2	5
10	Liczba głosów ważnych oddanych łącznie na wszystkie listy kandydatów (z kart ważnych)	*	*	4	4	3

Uwaga! Suma liczb z pkt. 9 i 10 musi być równa liczbie z pkt. 8.

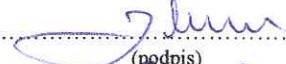
11. Na poszczególne listy kandydatów i umieszczonego na nich kandydata oddano następujące liczby głosów ważnych:

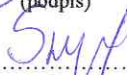
1	CYGAN Grzegorz zgłoszony przez Komitet Wyborczy Wyborców "NASZE BRANIEWO NBR 2014", Lista nr 18	*	*	1	4	4
2	PASZKIET Wawrzyniec Kazimierz zgłoszony przez Komitet Wyborczy Wyborców Inicjatywa i Rozwój, Lista nr 17	*	*	1	1	7
3	KARPIŃSKI Sylwester Mieczysław zgłoszony przez Komitet Wyborczy Wyborców Wojciecha Penkalskiego, Lista nr 19	*	*	*	6	9
4	GARBOWSKI Jacek Benedykt zgłoszony przez Komitet Wyborczy Wyborców Moniki Trzcifskiej, Lista nr 20	*	*	*	4	8
5	ZIELIŃSKI Andrzej zgłoszony przez Komitet Wyborczy Wyborców Porozumienie Samorządowe, Lista nr 21	*	*	*	6	5


Przy sporządzeniu protokołu obecni byli:


- 1 Łapiński Marcin – CZŁONEK
- 2 Milewska Joanna – CZŁONEK
- 3 Brzozowska Kamila – CZŁONEK
- 4 Pruńska-Dylewska Joanna – CZŁONEK
- 5 Karny Tomasz – CZŁONEK
- 6 Matczuk Marzena – PRZEWODNICZĄCY
- 7 Gutowska Barbara – CZŁONEK
- 8 Wójcik Barbara – CZŁONEK
- 9 Wieczorkiewicz Tomasz – ZASTĘPCA



.....
(podpis)

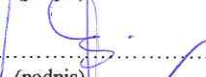

.....
(podpis)

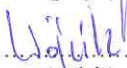

.....
(podpis)

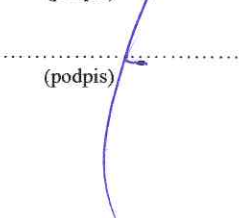

.....
(podpis)


.....
(podpis)


.....
(podpis)


.....
(podpis)


.....
(podpis)


.....
(podpis)

WYBORY DO RADY MIEJSKIEJ W BRANIEWIE

Okręg wyborczy nr:	1	0	Liczba mandatów:	1
--------------------	---	---	------------------	---

ZESTAWIENIE WYNIKÓW GŁOSOWANIA W OKRĘGU WYBORCZYM

Zestawienie wyników głosowania w okręgu wyborczym nr 10, utworzonym dla wyboru Rady Miejskiej w Braniewie sporządzone dnia 17 listopada 2014 przez Miejską Komisję Wyborczą w Braniewie.

Komisja stwierdza, że otrzymała protokół głosowania od 2 obwodowej komisji wyborczej,

właściwych do przeprowadzenia głosowania w okręgu i na podstawie tego protokołu (tych protokołów) ustaliła następujące wyniki głosowania w okręgu:

1	Liczba wyborców uprawnionych do głosowania (<i>umieszczonych w spisie, z uwzględnieniem dodatkowych formularzy</i>) w chwili zakończenia głosowania	*	*	9	5	3
1a	w tym umieszczonych w części A spisu wyborców (<i>obywatele polscy</i>)	*	*	9	5	3
1b	w tym umieszczonych w części B spisu wyborców (<i>obywatele UE niebędący obywatelami polskimi</i>)	*	*	*	*	0

Uwaga! Suma liczb z pkt. 1a i 1b musi być równa liczbie z pkt. 1

2	Liczba wyborców, którym wydano karty do głosowania (<i>liczba podpisów w spisie oraz adnotacje „odmowa podpisu”</i>)	*	*	4	8	6
2a	w tym w części A spisu wyborców (<i>obywatele polscy</i>)	*	*	4	8	6
2b	w tym w części B spisu wyborców (<i>obywatele UE niebędący obywatelami polskimi</i>)	*	*	*	*	0

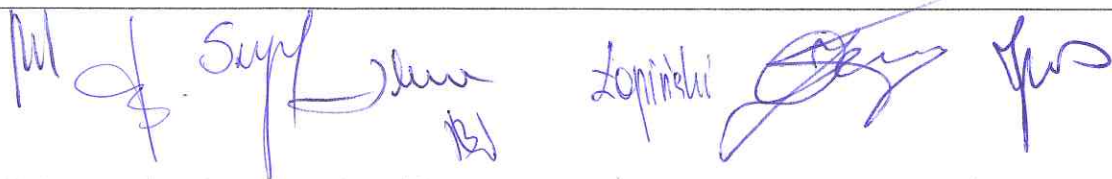
Uwaga! Suma liczb z pkt. 2a i 2b musi być równa liczbie z pkt. 2.

3	Liczba wyborców głosujących przez pełnomocnika (<i>liczba kart do głosowania wydanych na podstawie otrzymanych przez komisję aktów pełnomocnictwa</i>)	*	*	*	*	0
4	Liczba wyborców, którym wysłano pakiety wyborcze	*	*	*	*	0
5	Liczba otrzymanych kopert zwrotnych	*	*	*	*	0
5a	Liczba kopert zwrotnych, w których nie było oświadczenia o osobistym i tajnym oddaniu głosu	*	*	*	*	0
5b	Liczba kopert zwrotnych, w których oświadczenie nie było podpisane przez wyborcę	*	*	*	*	0
5c	Liczba kopert zwrotnych, w których nie było koperty na kartę do głosowania	*	*	*	*	0
5d	Liczba kopert zwrotnych, w których znajdowała się niezaklejona koperta na kartę do głosowania	*	*	*	*	0
5e	Liczba kopert na kartę do głosowania wrzuconych do urny	*	*	*	*	0

Uwaga! Liczba z pkt. 5 nie może być większa od liczby z pkt. 4.

6	Liczba kart wyjętych z urny	*	*	4	8	4
6a	w tym liczba kart wyjętych z kopert na karty do głosowania	*	*	*	*	0

Uwaga! Liczba z pkt. 6 pomniejszona o liczbę z pkt. 6a powinna być równa liczbie z pkt. 2. Liczba z pkt 6a nie może być większa od liczby z pkt 5e.



7	Liczba kart nieważnych (innych niż urzędowo ustalone lub nieopatrzonych pieczęcią obwodowej komisji wyborczej)	*	*	*	*	0
8	Liczba kart ważnych	*	*	4	8	4
9	Liczba głosów nieważnych (z kart ważnych)	*	*	*	3	2
10	Liczba głosów ważnych oddanych łącznie na wszystkie listy kandydatów (z kart ważnych)	*	*	4	5	2

Uwaga! Suma liczb z pkt. 9 i 10 musi być równa liczbie z pkt. 8.

11. Na poszczególne listy kandydatów i umieszczonego na nich kandydata oddano następujące liczby głosów ważnych:

1	LUWIŃSKI Bartosz zgłoszony przez Komitet Wyborczy Wyborców Inicjatywa i Rozwój, Lista nr 17	*	*	*	4	5
2	SZLENDAK Dariusz zgłoszony przez Komitet Wyborczy Wyborców Porozumienie Samorządowe, Lista nr 21	*	*	*	8	6
3	BERNACKA Elżbieta Maria zgłoszona przez Komitet Wyborczy Wyborców "NASZE BRANIEWO NBR 2014", Lista nr 18	*	*	*	9	0
4	JANKOWSKI Tomasz zgłoszony przez Komitet Wyborczy Wyborców NOWA PRAWICA BRANIEWO, Lista nr 16	*	*	*	4	6
5	SZPIGIEL Piotr Paweł zgłoszony przez Komitet Wyborczy Wyborców Wojciecha Penkalskiego, Lista nr 19	*	*	1	4	0
6	WÓJCIK Łukasz Bartłomiej zgłoszony przez Komitet Wyborczy Wyborców Moniki Trzcńskiej, Lista nr 20	*	*	*	4	5

Przy sporządzeniu protokołu obecni byli:

- 1 Łapiński Marcin – CZŁONEK
- 2 Milewska Joanna – CZŁONEK
- 3 Brzozowska Kamila – CZŁONEK
- 4 Pruńska-Dylewska Joanna – CZŁONEK
- 5 Karny Tomasz – CZŁONEK
- 6 Matczuk Marzena – PRZEWODNICZĄCY
- 7 Gutowska Barbara – CZŁONEK
- 8 Wójcik Barbara – CZŁONEK
- 9 Wieczorkiewicz Tomasz – ZASTĘPCA

Łapiński
(podpis)

Milewska
(podpis)

Brzozowska
(podpis)

Pruńska-Dylewska
(podpis)

Karny
(podpis)

Matczuk
(podpis)

Gutowska
(podpis)

Wójcik
(podpis)

Wieczorkiewicz
(podpis)

WYBORY DO RADY MIEJSKIEJ W BRANIEWIE

Okręg wyborczy nr:	1	1	Liczba mandatów:	1
--------------------	---	---	------------------	---

ZESTAWIENIE WYNIKÓW GŁOSOWANIA W OKRĘGU WYBORCZYM

Zestawienie wyników głosowania w okręgu wyborczym nr 11, utworzonym dla wyboru Rady Miejskiej w Braniewie sporządzone dnia 17 listopada 2014 przez Miejską Komisję Wyborczą w Braniewie.

Komisja stwierdza, że otrzymała protokół głosowania od 1 obwodowej komisji wyborczej, właściwych do przeprowadzenia głosowania w okręgu i na podstawie tego protokołu (tych protokołów) ustaliła następujące wyniki głosowania w okręgu:

1	Liczba wyborców uprawnionych do głosowania (<i>umieszczonych w spisie, z uwzględnieniem dodatkowych formularzy</i>) w chwili zakończenia głosowania	*	*	8	8	7
1a	w tym umieszczonych w części A spisu wyborców (<i>obywatele polscy</i>)	*	*	8	8	7
1b	w tym umieszczonych w części B spisu wyborców (<i>obywatele UE niebędący obywatelami polskimi</i>)	*	*	*	*	0

Uwaga! Suma liczb z pkt. 1a i 1b musi być równa liczbie z pkt. 1

2	Liczba wyborców, którym wydano karty do głosowania (<i>liczba podpisów w spisie oraz adnotacje „odmowa podpisu”</i>)	*	*	4	5	7
2a	w tym w części A spisu wyborców (<i>obywatele polscy</i>)	*	*	4	5	7
2b	w tym w części B spisu wyborców (<i>obywatele UE niebędący obywatelami polskimi</i>)	*	*	*	*	0

Uwaga! Suma liczb z pkt. 2a i 2b musi być równa liczbie z pkt. 2.

3	Liczba wyborców głosujących przez pełnomocnika (<i>liczba kart do głosowania wydanych na podstawie otrzymanych przez komisję aktów pełnomocnictwa</i>)	*	*	*	*	0
4	Liczba wyborców, którym wysłano pakiety wyborcze	*	*	*	*	0
5	Liczba otrzymanych kopert zwrotnych	*	*	*	*	0
5a	Liczba kopert zwrotnych, w których nie było oświadczenia o osobistym i tajnym oddaniu głosu	*	*	*	*	0
5b	Liczba kopert zwrotnych, w których oświadczenie nie było podpisane przez wyborcę	*	*	*	*	0
5c	Liczba kopert zwrotnych, w których nie było koperty na kartę do głosowania	*	*	*	*	0
5d	Liczba kopert zwrotnych, w których znajdowała się niezaklejona koperta na kartę do głosowania	*	*	*	*	0
5e	Liczba kopert na kartę do głosowania wrzuconych do urny	*	*	*	*	0

Uwaga! Liczba z pkt. 5 nie może być większa od liczby z pkt. 4.

6	Liczba kart wyjętych z urny	*	*	4	5	7
6a	w tym liczba kart wyjętych z kopert na karty do głosowania	*	*	*	*	0

Uwaga! Liczba z pkt. 6 pomniejszona o liczbę z pkt. 6a powinna być równa liczbie z pkt. 2. Liczba z pkt 6a nie może być większa od liczby z pkt 5e.

7	Liczba kart nieważnych (innych niż urzędowo ustalone lub nieopatrzonych pieczęcią obwodowej komisji wyborczej)	*	*	*	*	0
8	Liczba kart ważnych	*	*	4	5	7
9	Liczba głosów nieważnych (z kart ważnych)	*	*	*	4	7
10	Liczba głosów ważnych oddanych łącznie na wszystkie listy kandydatów (z kart ważnych)	*	*	4	1	0

Uwaga! Suma liczb z pkt. 9 i 10 musi być równa liczbie z pkt. 8.

11. Na poszczególne listy kandydatów i umieszczonego na nich kandydata oddano następujące liczby głosów ważnych:

1	DUDUŚ Bożena zgłoszona przez Komitet Wyborczy Wyborców Porozumienie Samorządowe, Lista nr 21	*	*	*	7	6
2	FALKOWSKI Olgierd Julian zgłoszony przez Komitet Wyborczy Wyborców Inicjatywa i Rozwój, Lista nr 17	*	*	1	6	3
3	ROMBEL Aleksandra zgłoszona przez Komitet Wyborczy Wyborców Wojciecha Penkalskiego, Lista nr 19	*	*	*	3	1
4	STĘPCZYŃSKI Andrzej zgłoszony przez Koalicyjny Komitet Wyborczy SLD Lewica Razem, Lista nr 6	*	*	*	6	5
5	NOWIŃSKI Karol zgłoszony przez Komitet Wyborczy Wyborców NOWA PRAWICA BRANIEWO, Lista nr 16	*	*	*	7	5

Przy sporządzeniu protokołu obecni byli:

- 1 Łapiński Marcin – CZŁONEK
- 2 Milewska Joanna – CZŁONEK
- 3 Brzozowska Kamila – CZŁONEK
- 4 Pruńska-Dylewska Joanna – CZŁONEK
- 5 Karny Tomasz – CZŁONEK
- 6 Matczuk Marzena – PRZEWODNICZĄCY
- 7 Gutowska Barbara – CZŁONEK
- 8 Wójcik Barbara – CZŁONEK
- 9 Wieczorkiewicz Tomasz – ZASTĘPCA

Łapiński
(podpis)

Milewska
(podpis)

Brzozowska
(podpis)

Pruńska-Dylewska
(podpis)

Karny
(podpis)

Matczuk
(podpis)

Gutowska
(podpis)

Wójcik
(podpis)

Wieczorkiewicz
(podpis)

WYBORY DO RADY MIEJSKIEJ W BRANIEWIE

Okręg wyborczy nr:	1	2	Liczba mandatów:	1
--------------------	---	---	------------------	---

ZESTAWIENIE WYNIKÓW GŁOSOWANIA W OKRĘGU WYBORCZYM

Zestawienie wyników głosowania w okręgu wyborczym nr 12, utworzonym dla wyboru Rady Miejskiej w Braniewie sporządzone dnia 17 listopada 2014 przez Miejską Komisję Wyborczą w Braniewie.

Komisja stwierdza, że otrzymała protokół głosowania od 2 obwodowej komisji wyborczej,

właściwych do przeprowadzenia głosowania w okręgu i na podstawie tego protokołu (tych protokołów) ustaliła następujące wyniki głosowania w okręgu:

1	Liczba wyborców uprawnionych do głosowania (<i>umieszczonych w spisie, z uwzględnieniem dodatkowych formularzy</i>) w chwili zakończenia głosowania	*	*	9	3	7
1a	w tym umieszczonych w części A spisu wyborców (<i>obywatele polscy</i>)	*	*	9	3	7
1b	w tym umieszczonych w części B spisu wyborców (<i>obywatele UE niebędący obywatelami polskimi</i>)	*	*	*	*	0

Uwaga! Suma liczb z pkt. 1a i 1b musi być równa liczbie z pkt. 1

2	Liczba wyborców, którym wydano karty do głosowania (<i>liczba podpisów w spisie oraz adnotacje „odmowa podpisu”</i>)	*	*	5	3	2
2a	w tym w części A spisu wyborców (<i>obywatele polscy</i>)	*	*	5	3	2
2b	w tym w części B spisu wyborców (<i>obywatele UE niebędący obywatelami polskimi</i>)	*	*	*	*	0

Uwaga! Suma liczb z pkt. 2a i 2b musi być równa liczbie z pkt. 2.

3	Liczba wyborców głosujących przez pełnomocnika (<i>liczba kart do głosowania wydanych na podstawie otrzymanych przez komisję aktów pełnomocnictwa</i>)	*	*	*	*	0
4	Liczba wyborców, którym wysłano pakiety wyborcze	*	*	*	*	0
5	Liczba otrzymanych kopert zwrotnych	*	*	*	*	0
5a	Liczba kopert zwrotnych, w których nie było oświadczenia o osobistym i tajnym oddaniu głosu	*	*	*	*	0
5b	Liczba kopert zwrotnych, w których oświadczenie nie było podpisane przez wyborcę	*	*	*	*	0
5c	Liczba kopert zwrotnych, w których nie było koperty na kartę do głosowania	*	*	*	*	0
5d	Liczba kopert zwrotnych, w których znajdowała się niezaklejona koperta na kartę do głosowania	*	*	*	*	0
5e	Liczba kopert na kartę do głosowania wrzuconych do urny	*	*	*	*	0

Uwaga! Liczba z pkt. 5 nie może być większa od liczby z pkt. 4.

6	Liczba kart wyjętych z urny	*	*	5	3	2
6a	w tym liczba kart wyjętych z kopert na karty do głosowania	*	*	*	*	0

Uwaga! Liczba z pkt. 6 pomniejszona o liczbę z pkt. 6a powinna być równa liczbie z pkt. 2. Liczba z pkt 6a nie może być większa od liczby z pkt 5e.

7	Liczba kart nieważnych (<i>innych niż urzędowo ustalone lub nieopatrzonych pieczęcią obwodowej komisji wyborczej</i>)	*	*	*	*	0
8	Liczba kart ważnych	*	*	5	3	2
9	Liczba głosów nieważnych (<i>z kart ważnych</i>)	*	*	*	4	3
10	Liczba głosów ważnych oddanych łącznie na wszystkie listy kandydatów (<i>z kart ważnych</i>)	*	*	4	8	9

Uwaga! Suma liczb z pkt. 9 i 10 **musi** być równa liczbie z pkt. 8.

11. Na poszczególne listy kandydatów i umieszczonego na nich kandydata oddano następujące liczby głosów ważnych:

1	HORAK Michał Jan zgłoszony przez Komitet Wyborczy Wyborców Wojciecha Penkalskiego, Lista nr 19	*	*	*	2	6
2	KOSZEWSKI Łukasz Kamil zgłoszony przez Komitet Wyborczy Wyborców "NASZE BRANIEWO NBR 2014", Lista nr 18	*	*	*	2	6
3	KRAJEWSKA Magdalena zgłoszona przez Koalicyjny Komitet Wyborczy SLD Lewica Razem, Lista nr 6	*	*	*	5	3
4	KLIMCZAK Tomasz zgłoszony przez Komitet Wyborczy Wyborców Porozumienie Samorządowe, Lista nr 21	*	*	1	8	8
5	HURYŃ Marek Bogusław zgłoszony przez Komitet Wyborczy Wyborców Moniki Trzcńskiej, Lista nr 20	*	*	1	1	8
6	BEJDA Bożena zgłoszona przez Komitet Wyborczy Wyborców Inicjatywa i Rozwój, Lista nr 17	*	*	*	7	8

Przy sporządzeniu protokołu obecni byli:

- 1 Łapiński Marcin – CZŁONEK
- 2 Milewska Joanna – CZŁONEK
- 3 Brzozowska Kamila – CZŁONEK
- 4 Pruńska-Dylewska Joanna – CZŁONEK
- 5 Karny Tomasz – CZŁONEK
- 6 Matczuk Marzena – PRZEWODNICZĄCY
- 7 Gutowska Barbara – CZŁONEK
- 8 Wójcik Barbara – CZŁONEK
- 9 Wieczorkiewicz Tomasz – ZASTĘPCA

Łapiński
(podpis)

Milewska
(podpis)

Brzozowska
(podpis)

Pruńska-Dylewska
(podpis)

Karny
(podpis)

Matczuk
(podpis)

Gutowska
(podpis)

Wójcik
(podpis)

Wieczorkiewicz
(podpis)

WYBORY DO RADY MIEJSKIEJ W BRANIEWIE

Okręg wyborczy nr:	1	3	Liczba mandatów:	1
--------------------	---	---	------------------	---

ZESTAWIENIE WYNIKÓW GŁOSOWANIA W OKRĘGU WYBORCZYM

Zestawienie wyników głosowania w okręgu wyborczym nr 13, utworzonym dla wyboru Rady Miejskiej w Braniewie sporządzone dnia 17 listopada 2014 przez Miejską Komisję Wyborczą w Braniewie.

Komisja stwierdza, że otrzymała protokół głosowania od 2 obwodowej komisji wyborczej, właściwych do przeprowadzenia głosowania w okręgu i na podstawie tego protokołu (tych protokołów) ustaliła następujące wyniki głosowania w okręgu:

1	Liczba wyborców uprawnionych do głosowania (<i>umieszczonych w spisie, z uwzględnieniem dodatkowych formularzy</i>) w chwili zakończenia głosowania	*	*	8	2	0
1a	w tym umieszczonych w części A spisu wyborców (<i>obywatele polscy</i>)	*	*	8	2	0
1b	w tym umieszczonych w części B spisu wyborców (<i>obywatele UE niebędący obywatelami polskimi</i>)	*	*	*	*	0

Uwaga! Suma liczb z pkt. 1a i 1b musi być równa liczbie z pkt. 1

2	Liczba wyborców, którym wydano karty do głosowania (<i>liczba podpisów w spisie oraz adnotacje „odmowa podpisu”</i>)	*	*	4	1	5
2a	w tym w części A spisu wyborców (<i>obywatele polscy</i>)	*	*	4	1	5
2b	w tym w części B spisu wyborców (<i>obywatele UE niebędący obywatelami polskimi</i>)	*	*	*	*	0

Uwaga! Suma liczb z pkt. 2a i 2b musi być równa liczbie z pkt. 2.

3	Liczba wyborców głosujących przez pełnomocnika (<i>liczba kart do głosowania wydanych na podstawie otrzymanych przez komisję aktów pełnomocnictwa</i>)	*	*	*	*	0
4	Liczba wyborców, którym wysłano pakiety wyborcze	*	*	*	*	0
5	Liczba otrzymanych kopert zwrotnych	*	*	*	*	0
5a	Liczba kopert zwrotnych, w których nie było oświadczenia o osobistym i tajnym oddaniu głosu	*	*	*	*	0
5b	Liczba kopert zwrotnych, w których oświadczenie nie było podpisane przez wyborcę	*	*	*	*	0
5c	Liczba kopert zwrotnych, w których nie było koperty na kartę do głosowania	*	*	*	*	0
5d	Liczba kopert zwrotnych, w których znajdowała się niezaklejona koperta na kartę do głosowania	*	*	*	*	0
5e	Liczba kopert na kartę do głosowania wrzuconych do urny	*	*	*	*	0

Uwaga! Liczba z pkt. 5 nie może być większa od liczby z pkt. 4.

6	Liczba kart wyjętych z urny	*	*	4	1	5
6a	w tym liczba kart wyjętych z kopert na karty do głosowania	*	*	*	*	0

Uwaga! Liczba z pkt. 6 pomniejszona o liczbę z pkt. 6a powinna być równa liczbie z pkt. 2. Liczba z pkt 6a nie może być większa od liczby z pkt 5e.

Handwritten signatures in blue ink, including names like 'Szymon' and 'Baj', and other illegible signatures.

7	Liczba kart nieważnych (innych niż urzędowo ustalone lub nieopatrzonych pieczęcią obwodowej komisji wyborczej)	*	*	*	*	0
8	Liczba kart ważnych	*	*	4	1	5
9	Liczba głosów nieważnych (z kart ważnych)	*	*	*	3	8
10	Liczba głosów ważnych oddanych łącznie na wszystkie listy kandydatów (z kart ważnych)	*	*	3	7	7

Uwaga! Suma liczb z pkt. 9 i 10 musi być równa liczbie z pkt. 8.

11. Na poszczególne listy kandydatów i umieszczonego na nich kandydata oddano następujące liczby głosów ważnych:

1	TRZCIŃSKA Monika Dorota zgłoszona przez Komitet Wyborczy Wyborców Moniki Trzcinińskiej, Lista nr 20	*	*	1	4	2
2	GRONCZEWSKA Iwona Małgorzata zgłoszona przez Komitet Wyborczy Wyborców Wojciecha Penkalskiego, Lista nr 19	*	*	*	3	3
3	KALISZUK Władysław zgłoszony przez Komitet Wyborczy Wyborców Porozumienie Samorządowe, Lista nr 21	*	*	*	4	1
4	DUBICKI Leszek zgłoszony przez Komitet Wyborczy Wyborców NOWA PRAWICA BRANIEWO, Lista nr 16	*	*	*	6	6
5	PAĆKO Krzysztof Jacek zgłoszony przez Komitet Wyborczy Wyborców Inicjatywa i Rozwój, Lista nr 17	*	*	*	9	5

Przy sporządzeniu protokołu obecni byli:

- 1 Łapiński Marcin – CZŁONEK
- 2 Milewska Joanna – CZŁONEK
- 3 Brzozowska Kamila – CZŁONEK
- 4 Pruńska-Dylewska Joanna – CZŁONEK
- 5 Karny Tomasz – CZŁONEK
- 6 Matczuk Marzena – PRZEWODNICZĄCY
- 7 Gutowska Barbara – CZŁONEK
- 8 Wójcik Barbara – CZŁONEK
- 9 Wieczorkiewicz Tomasz – ZASTĘPCA

Łapiński
(podpis)

Milewska
(podpis)

Brzozowska
(podpis)

Pruńska-Dylewska
(podpis)

Karny
(podpis)

Matczuk
(podpis)

Gutowska
(podpis)

Wójcik
(podpis)

Wieczorkiewicz
(podpis)

WYBORY DO RADY MIEJSKIEJ W BRANIEWIE

Okręg wyborczy nr:	1	4	Liczba mandatów:	1
--------------------	---	---	------------------	---

ZESTAWIENIE WYNIKÓW GŁOSOWANIA W OKRĘGU WYBORCZYM

Zestawienie wyników głosowania w okręgu wyborczym nr 14, utworzonym dla wyboru Rady Miejskiej w Braniewie sporządzone dnia 17 listopada 2014 przez Miejską Komisję Wyborczą w Braniewie.

Komisja stwierdza, że otrzymała protokół głosowania od 1 obwodowej komisji wyborczej, właściwych do przeprowadzenia głosowania w okręgu i na podstawie tego protokołu (tych protokołów) ustaliła następujące wyniki głosowania w okręgu:

1	Liczba wyborców uprawnionych do głosowania (umieszczonych w spisie, z uwzględnieniem dodatkowych formularzy) w chwili zakończenia głosowania	*	*	9	5	3
1a	w tym umieszczonych w części A spisu wyborców (obywatele polscy)	*	*	9	5	3
1b	w tym umieszczonych w części B spisu wyborców (obywatele UE niebędący obywatelami polskimi)	*	*	*	*	0

Uwaga! Suma liczb z pkt. 1a i 1b musi być równa liczbie z pkt. 1

2	Liczba wyborców, którym wydano karty do głosowania (liczba podpisów w spisie oraz adnotacje „odmowa podpisu”)	*	*	5	2	2
2a	w tym w części A spisu wyborców (obywatele polscy)	*	*	5	2	2
2b	w tym w części B spisu wyborców (obywatele UE niebędący obywatelami polskimi)	*	*	*	*	0

Uwaga! Suma liczb z pkt. 2a i 2b musi być równa liczbie z pkt. 2.

3	Liczba wyborców głosujących przez pełnomocnika (liczba kart do głosowania wydanych na podstawie otrzymanych przez komisję aktów pełnomocnictwa)	*	*	*	*	2
4	Liczba wyborców, którym wysłano pakiety wyborcze	*	*	*	*	0
5	Liczba otrzymanych kopert zwrotnych	*	*	*	*	0
5a	Liczba kopert zwrotnych, w których nie było oświadczenia o osobistym i tajnym oddaniu głosu	*	*	*	*	0
5b	Liczba kopert zwrotnych, w których oświadczenie nie było podpisane przez wyborcę	*	*	*	*	0
5c	Liczba kopert zwrotnych, w których nie było koperty na kartę do głosowania	*	*	*	*	0
5d	Liczba kopert zwrotnych, w których znajdowała się niezaklejona koperta na kartę do głosowania	*	*	*	*	0
5e	Liczba kopert na kartę do głosowania wrzuconych do urny	*	*	*	*	0

Uwaga! Liczba z pkt. 5 nie może być większa od liczby z pkt. 4.

6	Liczba kart wyjętych z urny	*	*	5	2	2
6a	w tym liczba kart wyjętych z kopert na karty do głosowania	*	*	*	*	0

Uwaga! Liczba z pkt. 6 pomniejszona o liczbę z pkt. 6a powinna być równa liczbie z pkt. 2. Liczba z pkt 6a nie może być większa od liczby z pkt 5e.

[Handwritten signatures and initials in blue ink]

7	Liczba kart nieważnych (innych niż urzędowo ustalone lub nieopatrzonych pieczęcią obwodowej komisji wyborczej)	*	*	*	*	0
8	Liczba kart ważnych	*	*	5	2	2
9	Liczba głosów nieważnych (z kart ważnych)	*	*	*	2	7
10	Liczba głosów ważnych oddanych łącznie na wszystkie listy kandydatów (z kart ważnych)	*	*	4	9	5


Uwaga! Suma liczb z pkt. 9 i 10 musi być równa liczbie z pkt. 8.

11. Na poszczególne listy kandydatów i umieszczonego na nich kandydata oddano następujące liczby głosów ważnych:

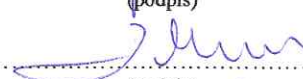
1	PIETKIEWICZ Anna zgłoszona przez Komitet Wyborczy Wyborców Moniki Trzczińskiej, Lista nr 20	*	*	*	3	5
2	BUTKIEWICZ Michał Zdzisław zgłoszony przez Komitet Wyborczy Wyborców NOWA PRAWICA BRANIEWO, Lista nr 16	*	*	*	4	2
3	LISOWSKI Jarosław Mateusz zgłoszony przez Koalicyjny Komitet Wyborczy SLD Lewica Razem, Lista nr 6	*	*	*	2	5
4	RUTKOWSKI Piotr zgłoszony przez Komitet Wyborczy Wyborców Wojciecha Penkalskiego, Lista nr 19	*	*	*	4	2
5	SIEMASZKO Robert Paweł zgłoszony przez Komitet Wyborczy Wyborców Inicjatywa i Rozwój, Lista nr 17	*	*	*	4	2
6	ŚLIWIAK Piotr Stanisław zgłoszony przez Komitet Wyborczy Wyborców "NASZE BRANIEWO NBR 2014", Lista nr 18	*	*	2	3	5
7	KISIEL Bogdan Andrzej zgłoszony przez Komitet Wyborczy Wyborców Porozumienie Samorządowe, Lista nr 21	*	*	*	7	4

Przy sporządzeniu protokołu obecni byli:

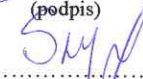
- 1 Lapiński Marcin – CZŁONEK
- 2 Milewska Joanna – CZŁONEK
- 3 Brzozowska Kamila – CZŁONEK
- 4 Pruńska-Dylewska Joanna – CZŁONEK
- 5 Karny Tomasz – CZŁONEK
- 6 Matczuk Marzena – PRZEWODNICZĄCY
- 7 Gutowska Barbara – CZŁONEK
- 8 Wójcik Barbara – CZŁONEK
- 9 Wieczorkiewicz Tomasz – ZASTĘPCA



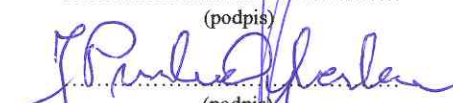
 (podpis)




 (podpis)




 (podpis)




 (podpis)



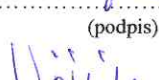
 (podpis)



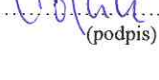
 (podpis)



 (podpis)



 (podpis)



 (podpis)

WYBORY DO RADY MIEJSKIEJ W BRANIEWIE

Okręg wyborczy nr:	1	5	Liczba mandatów:	1
--------------------	---	---	------------------	---

ZESTAWIENIE WYNIKÓW GŁOSOWANIA W OKRĘGU WYBORCZYM

Zestawienie wyników głosowania w okręgu wyborczym nr 15, utworzonym dla wyboru Rady Miejskiej w Braniewie sporządzone dnia 17 listopada 2014 przez Miejską Komisję Wyborczą w Braniewie.

Komisja stwierdza, że otrzymała protokoły głosowania od 3 obwodowych komisji wyborczych, właściwych do przeprowadzenia głosowania w okręgu i na podstawie tego protokołu (tych protokołów) ustaliła następujące wyniki głosowania w okręgu:

1	Liczba wyborców uprawnionych do głosowania (<i>umieszczonych w spisie, z uwzględnieniem dodatkowych formularzy</i>) w chwili zakończenia głosowania	*	*	8	6	6
1a	w tym umieszczonych w części A spisu wyborców (<i>obywatele polscy</i>)	*	*	8	6	6
1b	w tym umieszczonych w części B spisu wyborców (<i>obywatele UE niebędący obywatelami polskimi</i>)	*	*	*	*	0

Uwaga! Suma liczb z pkt. 1a i 1b musi być równa liczbie z pkt. 1

2	Liczba wyborców, którym wydano karty do głosowania (<i>liczba podpisów w spisie oraz adnotacje „odmowa podpisu”</i>)	*	*	4	7	6
2a	w tym w części A spisu wyborców (<i>obywatele polscy</i>)	*	*	4	7	6
2b	w tym w części B spisu wyborców (<i>obywatele UE niebędący obywatelami polskimi</i>)	*	*	*	*	0

Uwaga! Suma liczb z pkt. 2a i 2b musi być równa liczbie z pkt. 2.

3	Liczba wyborców głosujących przez pełnomocnika (<i>liczba kart do głosowania wydanych na podstawie otrzymanych przez komisję aktów pełnomocnictwa</i>)	*	*	*	*	0
4	Liczba wyborców, którym wysłano pakiety wyborcze	*	*	*	*	0
5	Liczba otrzymanych kopert zwrotnych	*	*	*	*	0
5a	Liczba kopert zwrotnych, w których nie było oświadczenia o osobistym i tajnym oddaniu głosu	*	*	*	*	0
5b	Liczba kopert zwrotnych, w których oświadczenie nie było podpisane przez wyborcę	*	*	*	*	0
5c	Liczba kopert zwrotnych, w których nie było koperty na kartę do głosowania	*	*	*	*	0
5d	Liczba kopert zwrotnych, w których znajdowała się niezaklejona koperta na kartę do głosowania	*	*	*	*	0
5e	Liczba kopert na kartę do głosowania wrzuconych do urny	*	*	*	*	0

Uwaga! Liczba z pkt. 5 nie może być większa od liczby z pkt. 4.

6	Liczba kart wyjętych z urny	*	*	4	7	6
6a	w tym liczba kart wyjętych z kopert na karty do głosowania	*	*	*	*	0

Uwaga! Liczba z pkt. 6 pomniejszona o liczbę z pkt. 6a powinna być równa liczbie z pkt. 2. Liczba z pkt 6a nie może być większa od liczby z pkt 5e.

M. J. ... Supr of ...

7	Liczba kart nieważnych (<i>innych niż urzędowo ustalone lub nieopatrzonych pieczęcią obwodowej komisji wyborczej</i>)	*	*	*	*	0
8	Liczba kart ważnych	*	*	4	7	6
9	Liczba głosów nieważnych (<i>z kart ważnych</i>)	*	*	*	4	4
10	Liczba głosów ważnych oddanych łącznie na wszystkie listy kandydatów (<i>z kart ważnych</i>)	*	*	4	3	2

Uwaga! Suma liczb z pkt. 9 i 10 musi być równa liczbie z pkt. 8.

11. Na poszczególne listy kandydatów i umieszczonego na nich kandydata oddano następujące liczby głosów ważnych:

1	SIELICKA Teresa zgłoszona przez Komitet Wyborczy Wyborców Inicjatywa i Rozwój, Lista nr 17	*	*	1	5	6
2	TYMECKI Adrian Krzysztof zgłoszony przez Komitet Wyborczy Wyborców Wojciecha Penkalskiego, Lista nr 19	*	*	*	7	0
3	BARYCKI Tadeusz zgłoszony przez Komitet Wyborczy Wyborców Porozumienie Samorządowe, Lista nr 21	*	*	2	0	6

Przy sporządzeniu protokołu obecni byli:

1 Łapiński Marcin – CZŁONEK

.....
(podpis)

2 Milewska Joanna – CZŁONEK

.....
(podpis)

3 Brzozowska Kamila – CZŁONEK

.....
(podpis)

4 Pruńska-Dylewska Joanna – CZŁONEK

.....
(podpis)

5 Karny Tomasz – CZŁONEK

.....
(podpis)

6 Matczuk Marzena – PRZEWODNICZĄCY

.....
(podpis)

7 Gutowska Barbara – CZŁONEK

.....
(podpis)

8 Wójcik Barbara – CZŁONEK

.....
(podpis)

9 Wieczorkiewicz Tomasz – ZASTĘPCA

.....
(podpis)

